


welmax®

Вдъхновява със здраве



Пречиствател за въздух
Air purifier Cirrus Life

Съдържание

Показатели за ефективност.....	стр. 04
Характеристики на пречиствателя.....	стр. 04
Илюстрация на продукта.....	стр. 06
Инструкция за монтаж.....	стр. 07
Добри практики относно почистването на филтъра.....	стр. 07
Описание на функциите.....	стр. 08
Мерки за безопасност.....	стр. 09
Разрешаване на проблеми.....	стр. 11

Преди да започнете да използвате продукта трябва да се запознаете със съдържанието на инструкцията и да я запазите с цел по-късна справка.

*Инструкция за
ползване на
Cirrus
Life*



Показатели за ефективност



Наименование на продукта	Пречиствател за въздух
Обозначено напрежение	AC 110V-120V или 220V-240V Виж информационната табелка в задната част на уреда
Обозначена честота	50 / 60 Hz
Обозначена мощност	40 W

Характеристики на пречиствателя

1. Студеният катализатор изпълнява каталитична функция в обикновена среда, без участието на външни фактори, такива като UV лъчение, слънчева светлина, висока температура или налягане.
2. Катализира формалдехид, амоняк, бензен, органични газове, сероводород и други вредни емисии, които се свързват с кислород, а след това ги разгражда до вода и въглероден диоксид.
3. При самия процес на разпад студения катализатор не подлежи на въздействието на вредните емисии. Благодарение на това може да работи по-дълго време, дори до 5 години без подмяна на филтрите.
4. Основни съставни части на катализатора са добавки, които се използват в хранителната промишленост и медицината. Затова продуктът е нетоксичен, не подлежи на корозия и не е леснозапалим. Работи в нормални условия, като създава само вода и въглероден диоксид.
5. Студеният катализатор може да бъде прилаган за премахване на формалдехид, амоняк, бензен, органични газове, сероводород и други вредни емисии, отделяни от мебели, тапети, изкуствени покрития, спално бельо, завеси, пердетата и други.

Филтър от активен въглен

Активният въглен се бори ефективно с голяма част от вредните частици. Характеризира се с висока степен на събиране и попиване на прах.

Противомикробен филтър

Филтър от пет микрона с противобактериални субстанции, който ефективно премахва всички бактерии и микроби във въздуха.

Високоефективен HEPA филтър

Степента на ефективност на HEPA филтъра съставлява 0,01 микрона. Филтърът елиминира частици по-големи от 0,01 микрон при степен на филтрация на ниво минимум 99%. През HEPA филтъра не преминават прах, бактерии, гъбички, вируси, алергени и други дребни частици.

Система за освобождаване на аниони



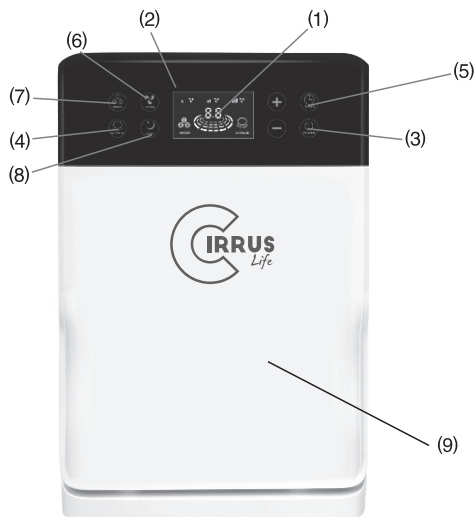
Йонизаторът освобождава голямо количество аниони, като по този начин създава отрицателен заряд на кислорода, благодарение на което всмуква положително заредените частици, такива като прах, бактерии, вируси и дим. Тези частици стават по-гъсти и са улавяни от филтъра. Колкото по-малък е размерът на частиците, толкова по-висока е степента на поглъщането им.

Стерилизираща ултравиолетова светлина

Лъчите на ултравиолетовата светлина със стойност 245 nm могат да стерилизират много видове бактерии. Бактерицидната лампа UV, прилагана за пречистване на въздуха, може да елиминира миризмата на дим и плесен. Освен това създава определено количество отрицателно заредени йони, които пречистват въздуха в помещението, като едновременно с това пречат на разпространението на много вируси.




1. Панел на екрана
2. Панел за управление
3. Вкл./Изкл.
4. Стерилизатор
5. Таймер
6. Скорост на духане
7. Отрицателни йони
8. Режим на заспиване
9. Преден панел
10. Среден корпус
11. Дръжка
12. Отвор за въздух
13. Заден панел




Инструкция за монтаж




Дръпнете предния панел и го премахнете чрез повдигане.



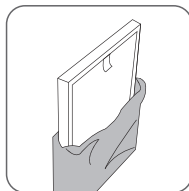
Проверете дали филтрите да монтирани в правилното положение. Обърнете кукичките, за да прикрепите в постоянна позиция филтрите.



Обърнете кукичките и демонтирайте и двете части на филтъра.



За да монтирате предния панел, трябва да поставите горната кукичка във външната кукичка, а след това да затворите панела. Предният панел ще се крепи на вградените магнити.



Премахнете опаковъчното фолио.

Добри практики при чистене на филтъра



Проверете дали филтрите са монтирани в правилното положение. Обърнете кукичките, за да прикрепите в постоянна позиция филтрите.



За да удължите периода на действие и експлоатация на филтрите, трябва от време на време да ги излагате на пряка слънчева светлина с цел изчистване на вредните газове, миризми и унищожаване на бактерии.




Проверете дали филтрите са монтирани в правилното положение. Обърнете кукичките, за да прикрепите в постоянна позиция филтрите.



Не поставяйте филтъра близо до източници на топлина, за да избегнете деформации или пожар.

Описание на функциите



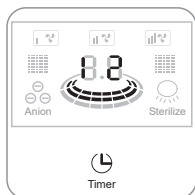
Продуктът е снабден с дистанционно управление, което работи на батерии. Ако не използвате дистанционното управление дълго време трябва да извадите батериите. Внимание: бутоните на пулта за дистанционно управление отговарят на бутоните, които се намират на панела за обслужване и имат същите функции.



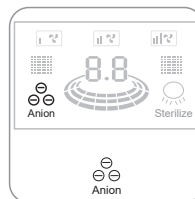
В момента на натискане на бутона на включвателя на цифровия екран ще започне да мига кръгче – уредът в този момент е в режим на готовност.




След натискане на бутон на режим заспиване уредът ще започне да работи на ниска скорост. Бутоните за скорост и за заспиване са зависими един от друг. Когато единият е включен, другият се изключва.



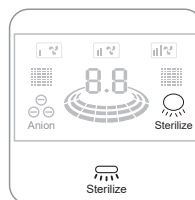
След натискане на бутона на таймера, таймерът се включва за време от 1 час до 12 часа – след изтичането на зададеното време, уредът ще се изключи.



За да изключите генератора на анионите трябва да натиснете бутона Анион. На екрана ще се появи иконка на аниона.



С бутона за регулиране на скоростта може да се настрои ниска, средна или висока скорост. Актуалната скорост се показва на екрана.



За да включите антибактериалната лампа UV трябва да натиснете бутон Стерилизация. На екрана ще се появи съответната иконка.

Мерки за безопасност

Преди да използвате продукта трябва внимателно да се запознаете със съдържанието на дадената инструкция и да запазите инструкцията с цел справка



ВНИМАНИЕ!

За да избегнете токов удар и пожар, трябва да сте сигурни, че уредът през цялото време е сух и е поставен далеч от вода и други течности.



ВНИМАНИЕ!

Уредът не може да се поставя пряко под климатик, за да се избегне конденс вътре в самия уред.



ПРЕДУПРЕЖДЕНИЕ!

1. Трябва да се убедите, че локалното напрежение на захранването отговаря на напрежението, зададено на информационната табела, поставена в задната част на уреда.

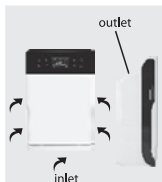


Трябва да се погрижите за доброто техническо състояние на контакта за захранване. В противен случай щепселът може да прегрее и да предизвика пожар.

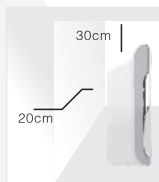


2. В случай на повреда на кабела за захранването трябва да преустановите ползването на уреда и да се свържете с оторизиран представител с цел ремонт.

Уредът трябва да бъде поставен на чиста, стабилна, плоска и суха повърхност.



3. Не блокирайте входа за въздух с каквито и да било предмети.



От двете страни на уреда трябва да оставите разстояние с ширина минимум 20 cm, а пространството над уреда трябва да бъде минимум 30 cm.



4. С цел спазване на мерките за безопасност уредът не може да бъде оставян да работи без надзор и да се ползва от деца или други хора, които не притежават достатъчно познания за използването му.



Не седяйте върху уреда и не поставяйте каквито и да било предмети върху него.

ВНИМАНИЕ!

Страната с етикета трябва да бъде обърната във вашата посока.

След края на използване на уреда и преди да преминете към почистването му, трябва да извадите щепсела от контакта.

Продуктът не бива да се удря с твърди предмети (това се отнася най-вече за отвора за въздух и за предния панел)

Уредът не бива да се използва в помещение с променлива температура – това може да предизвика конденс в уреда.

Зоната на сензора за миризми трябва да се почиства често, за да се избегне запушване.

Продуктът е предназначен за домашна употреба в нормални работни условия.

Уредът не бива да се използва, ако в помещението се били използвани репеленти, а също така и на местата, на които се съдържат леснозапалими газове.



Уредът не бива да се използва във влажна среда, нито при високи температури (напр. в баня, тоалетна или кухня).



Уредът не бива да се използва близо до газови устройства, уреди за отопление и печки.



Не предоставяйте достъп на деца до пулта за дистанционно управление!

Решаване на проблеми

ПРОБЛЕМ	РЕШЕНИЕ
От изхода за въздух не излиза въздух	Проверете, дали продуктът е включен и свързан към захранването
Преминаването на въздух от отвора значително е намалало	Филтрите са замърсени – трябва да ги почистите или смените. Може леко да ги разклатите, за да премахнете праха и другите частици по тях
След дълго време на работа на уреда няма подобрение в качеството на въздуха	Проверете правилността на монтажа на филтриращите слоеве
	Филтрите са захабени – сменете всички филтри
Ситуации, при които трябва да замените филтрите	Първи филтър: Когато повърхността е замърсена, а цветът е избледнял. Когато малкият отвор в студения катализатор е запушен от прах или когато цветът на активния въглен значително се е променил. Период на експлоатация – 8-14 месеца.
	Втори филтър: Белият филтър HEPA е променил цвета си, станал е жълт или черен или се е появила плесен. Период на експлоатация: 8 -14 месеца.
	Забележка: Периодът на експлоатация на филтрите зависи от качеството на въздуха в атмосферата и периода на ползването им.
Изчезване на захранването	Проверете дали копчето за изключване при падане е изключено



Гаранционна карта

Към Договор за продажба № _____ от дата _____

1. Дружество ВЕЛМАКС ЛУКС ЕООД с адрес и седалище на управление гр. Пловдив, ул. „София“ № 9, с регистрационен номер BG204470750 (наричана по-нататък „Продавач“) дава гаранция по смисъла на условията в сключения Договор за покупко-продажба, както и в дадената гаранционна карта.
2. Купувачът, предоставяйки гаранцията, осигурява добро качество на продукта, който е лишен от дефекти. Гаранцията обхваща скритите дефекти в продадения продукт, произтичащи от дефектната изработка на продукта или използването на дефектни материали.
3. Продуктът, обхванат от гаранцията, е предназначен изключително за домашно ползване за собствени нужди на потребителя.
4. Продуктът може да бъде използван само по начина, описан в инструкцията за ползване и при спазване на правилата за ползване и мерките за безопасност, описани в инструкцията за ползване. Купувачът декларира, че заедно с продукта е получил и пълна инструкция за ползването му, разбира я и се задължава да я спазва. Продавачът не носи отговорност за използването на продукта по начин, който не отговаря на инструкцията, а също така за неспазването на общите принципи за безопасност на ползване на AGD продукти.
5. Продуктът трябва да се почиства по начина, описан в инструкцията за ползване.
6. Гаранцията обхваща проявени и установени дефекти, за които е предадена информация за Продавача в рамките на 24 месеца от датата на подписване на Договора за покупко-продажба.
7. В рамките на дадената гаранция Продавачът се задължава да премахне дефектите на продукта или да замени продукта с нов, лишен от дефекти. Поправката или замяната на продукта се осъществява в рамките на 1 месец от датата на доставката на продукта във филиала на Продавача. В особени случаи този период може да бъде удължен от страна на Продавача, за което Купувача ще бъде уведомен.
8. Условия за ползване на гаранционните права е доставката на стоката по рекламация в филиала на Продавача, заедно с копие от документа за продажба и гаранционната карта. С цел правилно осъществяване на процеса на рекламация се препоръчва Купувачът заедно с продукта по рекламация да предостави локализация на открития дефект и неговото описание. Купувачът може да достави стоката по рекламация само с куриер – Продавачът не приема рекламации на място в седалището на фирмата. Продуктът трябва да бъде доставен на Продавача в оригиналната опаковка или друга трайна опаковка, която добре подsigурява продукта. Рискът от повреда на продукта при транспортирането към Продавача е за сметка на Купувача.
9. Връщането на стоката към Купувача се осъществява за сметка на Продавача. Връщането се осъществява на адреса на Купувача, който се съдържа в Договора за покупко-продажба или на друг адрес, посочен от Купувача на територията на Република България. В случай, че пратката не може да бъде доставена на Купувача обратно в уговорения срок или отказ да приеме стоката от негова страна, Продавачът има право да призове в писмен вид Купувача да получи пратката в период от 14 дни от датата на получаване на писмото. Ако този период изтече без Купувача да си е получил обратно пратката Продавачът има право да начисли такси за магазинаж на Купувача.
10. Продавачът не носи отговорност за дефекти и повреди в следствие на неправилното използване, съхранение или консервация на закупения продукт – съгласно с вида продукт, неговото предназначение и обичайно използване. Най-вече на гаранция не подлежат механичните, химическите или термичните повреди, свързани с неправилното използване, съхранение или консервация на продукта, а също така повреди, възникнали в следствие на самостоятелни ремонти, преработки и поправки.
11. Гаранцията не обхваща части, които подлежат на нормална амортизация.
12. Купувачът губи гаранционните си права в случай на каквато и да било модификация на продукта или замяна на оригиналните части с неоригинални, а също така в следствие на поправка и ремонт на продукта в неоторизиран сервиз. Гаранцията не обхваща никоя част, която е била повредена поради неправилно ползване. Гаранцията не обхваща пластмасовите елементи, освен установените фабрични дефекти. Продавачът не носи отговорност за евентуални щети и вреди, нанесени на телата на хора, животни или материални щети, възникнали в следствие на неправилното използване на продукти AGD.
13. Продавачът не носи отговорност за вреди и щети, възникнали в следствие на неправилно използване на продукта или използване на продукта, което не съответства на описаното в инструкцията.
14. Условие за спазване на гаранцията е Продавачът да признае фабричният дефект, установен от Купувача.
15. Купувачът губи правата си на гаранция, ако продуктът е бил унищожен или е загубил своите свойства в следствие на обстоятелства по вина на Купувача.
16. Гаранцията за продадения продукт не изключва, не ограничава, нито премахва правата на Купувача, произтичащи от собствеността на Купувача върху продукта.



welmax®

ВДЪХНОВЯВА СЪС ЗДРАВЕ



“Велмакс Лукс” ЕООД

4000 Пловдив

ул. “София” № 9, ет. 3